

الوحدة الخامسة : مدينة الألعاب
عنوان الوحدة : الهندسة
عنوان الدرس : (٥ - ٢) الأشكال المستوية
و المنحنيات

اليوم :
التاريخ :
الحصة :
الصف :

أدوات المعلم

أدوات المتعلم


قطع دينيز - مجسمات - أشكال هندسية مستوية - بطاقات
جهاز العرض - أياد .

مجسمات - بطاقات - أشكال هندسية مستوية - كتاب المتعلم

بداية الدرس (التمهيد)

كفاية (١ - ١) بناء وقراءة وكتابة الأعداد حتى ١٠٠

اكتب رمز العدد : علي السبورة الذاتية (عمل فردي - تقييم المعلم)



كفاية (١ - ٤) فرز وتصنيف أشياء حسب خواصها .

إعطاء كل مجموعة مجسمات وتقوم كل مجموعة بتصنيفها إلي مجموعتين

(عمل جماعي - تقييم المعلم)

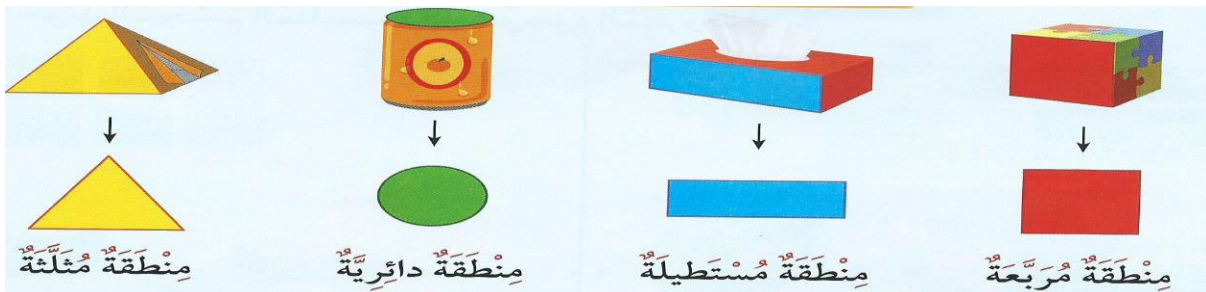
كفاية (١ - ٢) تصنيف أشياء تمثل أشكال ثنائية و ثلاثية الأبعاد و ملاحظة بعض الخواص البسيطة (مثل التماثل)

استراتيجية عرض الدرس

(عمل جماعي - استراتيجية التعلم النشط)

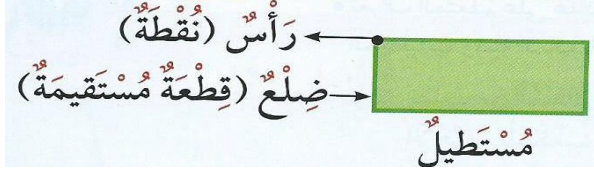
نشاط تعلم (١)

أقوم بعرض مجموعة من المجسمات وعرض نزع وجه كل مجسم و أعرض اسمه .



نشاط (١) نقوم بتوزيع مجسمات علي الطلاب لكل مجموعته مجسم و أطلب منهم رسم خط حول الوجه الذي يرتكز عليه المجسم ؟ ثم أكتب اسمه .

كفاية (١ - ٢) تصنيف أشياء تمثل أشكال ثنائية و ثلاثية الأبعاد و ملاحظة بعض الخواص البسيطة (مثل التماثل)



ثم أعرض الأشكال الهندسية المستوية بأسمائها و عدد أضلاعه و عدد رؤوسها .

نشاط (٢) أقوم بتوزيع أشكال هندسية و بطاقات .

أكمل :

	ب) إسم الشكل عدد الرؤوس عدد الأضلاع		١) إسم الشكل عدد الرؤوس عدد الأضلاع
	د) إسم الشكل عدد الرؤوس عدد الأضلاع		ج) إسم الشكل عدد الرؤوس عدد الأضلاع

تطبيق جزئي : حل تمارين الكتاب ص ١٠٧ رقم ١ (عمل فردي - تقييم المعلم)

ارسم خطا حول الوجه الذي يرتكز عليه إحدى

التقييم المختصر

الواجب . اعمل .



اسم الشكل

عدد الرؤوس

عدد الأضلاع

كفاية (٣ - ٥) الاستجابة لتعليمات بسيطة .

الخاتمة

ارسم مستطيل باستخدام اللوحة المنقطة . (ورقة عمل)

التقويم

الأخطاء الشائعة	أداء المتعلمين	زمن الحصة	الأدوات والمواد	فاعلية الأنشطة
-----------------	----------------	-----------	-----------------	----------------

--	--	--	--	--

الملاحظات :

رتبتها .